

RAIN FOREST

15x90 - 6"x35" - 45x90 - 18"x35" spessore - thickness 10mm

gres fine porcellanato RETTIFICATO
RECTIFIED porcelain stoneware

digital technology ink-jet

Dew



RA15DE
Rain Forest Dew 15x90 - 6"x35"

166



RA45DE
Rain Forest Dew 45x90 - 18"x35"

160



MRAIN
Mosaico su rete Dew
30x30 (2,5x2,5)
12"x12" (0,1"x0,1")
11 x

* vendita
tassativa
a scatole
complete
da 11 pz.



TRAIN
Tessera su rete Dew
30x30 (2,5x1,5)
12"x12" (0,1"x6")
11 x



RA15SI
Rain Forest Silver 15x90 - 6"x35"

166



RA45SI
Rain Forest Silver 45x90 - 18"x35"

160



MRAIN
Mosaico su rete Silver
30x30 (2,5x2,5)
12"x12" (0,1"x0,1")
11 x

* vendita
tassativa
a scatole
complete
da 11 pz.



TRAIN
Tessera su rete Silver
30x30 (2,5x1,5)
12"x12" (0,1"x6")
11 x

pezzi speciali
special pieces

disponibile in tutti i colori
available on all the colours
raspoložive u svim bojama
предлагаются во всех цветах



BATRA
Battiscopa 7,2x45 - 3"x18"

18
12 x



PER OTTENERE IL MIGLIOR RISULTATO ESTETICO È FONDAMENTALE PRIMA DELLA POSA STENDERE A TERRA ALMENO 4 MQ DI PRODOTTO E VERIFICARE LA DISTRIBUZIONE DELL'EFFETTO CROMATICO. **CONSIGLIAMO UNA FUGA DI 2 MM E STUCCO IN TONO AL PRODOTTO.**

TO GUARANTEE AN END RESULT AS ATTRACTIVE AS POSSIBLE, IT IS ESSENTIAL TO FIRST SPREAD OUT AT LEAST 4 METRES OF THE PRODUCT ON THE FLOOR TO CHECK THE COLOUR EFFECT. **FOR BETTER AESTHETIC RESULTS, JOINTS OF 2 MM AND USE COLOURED GROUTS TO MATCH THE TILES.**



V4



prodotto con forte variazione cromatica
very high shade and texture variation within each carton

Dark



RA15DA
Rain Forest Dark 15x90 - 6"x35"

166



RA45DA
Rain Forest Dark 45x90 - 18"x35"

160



* vendita tassativa a scatole complete da 11 pz.

MRAIN 64 *
Mosaico su rete Dark
30x30 (2.5x2.5)
12"x12" (0.1"x0.1")

11 x



TRAIN 64 *
Tessera su rete Dark
30x30 (2.5x15)
12"x12" (0.1"x6")

11 x



RA15CR
Rain Forest Cream 15x90 - 6"x35"

166



RA45CR
Rain Forest Cream 45x90 - 18"x35"

160



* vendita tassativa a scatole complete da 11 pz.

MRAIN 64 *
Mosaico su rete Cream
30x30 (2.5x2.5)
12"x12" (0.1"x0.1")

11 x



TRAIN 64 *
Tessera su rete Cream
30x30 (2.5x15)
12"x12" (0.1"x6")

11 x

suggerimenti di posa
laying suggestions




RAIN FOREST

15x90 - 6"x35" - 45x90 - 18"x35"








gres fine porcellanato RETTIFICATO
RECTIFIED porcelain stoneware
spessore - thickness 10 mm

bordi rettificati - rectified edges



pesi e misure - weight and sizes

36

FORMATI SIZES							
	spessore	pcs/box	mq/box	kg/box	box/pal	mq/pal	kg/pal
15x90 - 6"x35"	10	6	0,81	18	72	58,32	1296
45x90 - 18"x35"	10	3	1,22	27,6	32	39,04	883,2
mosaico 30x30 - 12"x12"	10	11	0,99				
tessera 30x30 - 12"x12"	10	11	0,99				
battiscopa 7,2x45 - 3"x18"		12					

PER OTTENERE IL MIGLIOR RISULTATO ESTETICO È FONDAMENTALE PRIMA DELLA POSA STENDERE A TERRA ALMENO 4 MQ DI PRODOTTO E VERIFICARE LA DISTRIBUZIONE DELL'EFFETTO CROMATICO.













CONSIGLIAMO UNA FUGA DI 2 MM E STUCCO IN TONO AL PRODOTTO.

TO GUARANTEE AN END RESULT AS ATTRACTIVE AS POSSIBLE, IT IS ESSENTIAL TO FIRST SPREAD OUT AT LEAST 4 METRES OF THE PRODUCT ON THE FLOOR TO CHECK THE COLOUR EFFECT.

FOR BETTER AESTHETIC RESULTS, JOINTS OF 2 MM AND USE COLOURED GROUTS TO MATCH THE TILES.

GRADO DI VARIAZIONE CROMATICA - DEGREE OF COLOUR CHANGE

 <p>LOW</p> <p>PRODOTTO MONOCROMATICO</p> <p>The least amount of shade and texture variation. Attainable in naturally fired clay products.</p> <p>V1</p>	 <p>MODERATE</p> <p>PRODOTTO CON LEGGERA VARIAZIONE CROMATICA</p> <p>Light to moderate shade and texture variation within each carton.</p> <p>V2</p>	 <p>HIGH</p> <p>PRODOTTO CON MARCATÀ VARIAZIONE CROMATICA</p> <p>High shade texture variation within each carton.</p> <p>V3</p>	 <p>RANDOM</p> <p>PRODOTTO CON FORTE VARIAZIONE CROMATICA</p> <p>Very high shade and texture variation within each carton.</p> <p>V4</p>
---	---	--	---

CARATTERISTICHE FEATURES		NORMA STANDARD	VALORE PRESCRITTO VALUE REQUIRED	RAIN FOREST
DIMENSIONI - SIZE				
	LUNGHEZZA E LARGHEZZA - LENGTH AND WIDTH	ISO 10545/2	± 0,6 %	± 0,6 %
	SPESSORE - THICKNESS		± 5 %	± 5 %
	RETTILINEITÀ DEGLI SPIGOLI - STRAIGHTNESS OF EDGES		± 0,5 %	± 0,1 %
	ORTOGONALITÀ - WEDGING		± 0,6 %	± 0,2 %
	PLANARITÀ - FLATNESS		± 0,5 %	± 0,35 %
	QUALITÀ DELLA SUPERFICIE - SURFACE QUALITY		95 %	CONFORME CONFORMING
	ASSORBIMENTO ACQUA IN % % WATER ABSORPTION	ISO 10545/3 ASTM C373	≤ 0,5 %	0,05 %
	RESISTENZA AGLI SBALZI TERMICI THERMAL SHOCKS RESISTANT	ISO 10545/9 ASTM C484	NESSUNA ALTERAZIONE VISIBILE - NO VISIBLE ALTERATION / UNAFFECTED	RESISTENTE RESISTANT
	RESISTENZA AL GELO FROST/FREEZE RESISTANCE	ISO 10545/12 ASTM C1026	NESSUNA ALTERAZIONE VISIBILE - NO VISIBLE ALTERATION / UNAFFECTED	RESISTENTE RESISTANT
	RESISTENZA AGLI AGENTI CHIMICI CHEMICAL AGENTS RESISTANCE	ISO 10545/13 ASTM C650		GLA
	RESISTENZA AI PRODOTTI CHIMICI DI USO DOMESTICO E AGLI ADDITIVI PER PISCINA RESISTANCE TO DOMESTIC CHEMICAL PRODUCTS AND ADDITIVES FOR SWIMMING POOLS	ISO 10545/13		GA
	RESISTENZA ALLO SCIVOLAMENTO SLIP RESISTANCE (ANTI-SLIP)	DIN 51130		R10
	COEFFICIENTE DI ATTRITO STATICO STATIC COEFFICIENT OF FRICTION	ASTM C1028	> 0,60 DRY	0,89 DRY
			> 0,60 WET	0,64 WET
	COEFFICIENTE DI ATTRITO DINAMICO DYNAMIC COEFFICIENT OF FRICTION	B.C.R.		c.a.= 0,43 g.b.= 0,60
	RESISTENZA ALL'ABRASIONE ABRASION RESISTANCE	ISO 10545/7 ASTM C1027		PEI 4*
	RESISTENZA AL CAVILLO GLAZE CRAZING RESISTANCE	ISO 10545/11		RESISTENTE RESISTANT
	FORZA DI ROTTURA (N) BREAKAGE RESISTENCE (N)	ISO 10545/4 ASTM C648	Sp. ≥ 7,5 min 1300	3258,6
	RESISTENZA ALLA FLESSIONE (N/mm²) FLEXURAL STRENGTH TEST (N/mm²)		≥ 35 N/mm²	50
	CARICO DI ROTTURA (N) BREAKING STRENGTH (N)			2511,4 256 KgF
	RESISTENZA ALLE MACCHIE STAIN RESISTANCE	ISO 10545/14 ASTM C1378	≥ CLASSE 3	4 - 5
	GRADO DI VARIAZIONE CROMATICA AESTHETIC CLASSES	ANSI A137.1	V0 - V4	V4

* Dark PEI 3.